



**INDICE GENERALE DEI PREZZI AL  
CONSUMO NIC**

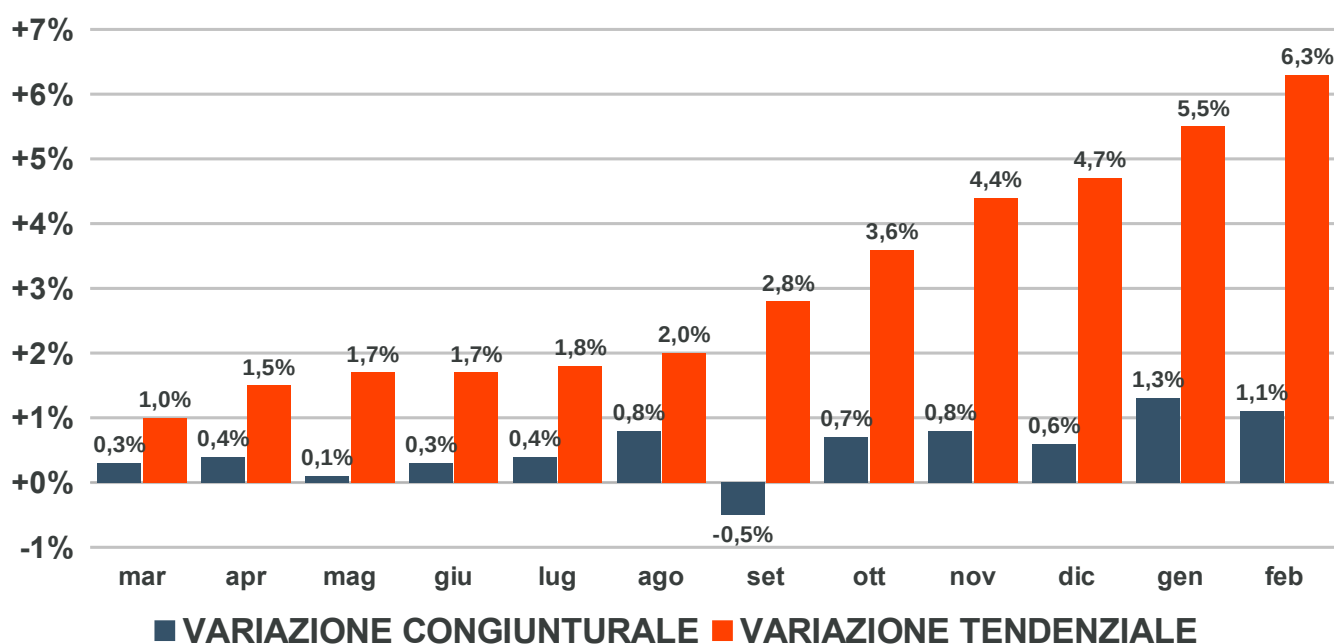
**SASSARI**  
febbraio 2022

**VARIAZIONE CONGIUNTURALE**  
*rispetto al mese precedente*

**+1,1%**

**VARIAZIONE TENDENZIALE**  
*rispetto a 12 mesi prima*

**+6,3%**



**INDICE DEI PREZZI AL CONSUMO PER  
DIVISIONE DI SPESA**

**VARIAZIONE  
CONGIUNTURALE**

**VARIAZIONE  
TENDENZIALE**

Prodotti alimentari e bevande analcoliche	+1,3%	+6,5%
Bevande alcoliche e tabacchi	+0,4%	+0,6%
Abbigliamento e calzature	-0,3%	+0,3%
Abitazione, acqua, elettricità e combustibili	+4,2%	+27,2%
Mobili, articoli e servizi per la casa	+0,7%	+2,7%
Servizi sanitari e spese per la salute	+0,0%	+1,6%
Trasporti	+2,4%	+10,7%
Comunicazioni	+0,2%	-1,2%
Ricreazione, spettacoli e cultura	-0,1%	-0,1%
Istruzione	+0,0%	-0,5%
Servizi ricettivi e di ristorazione	-0,6%	+6,1%
Altri beni e servizi	+0,4%	+1,2%

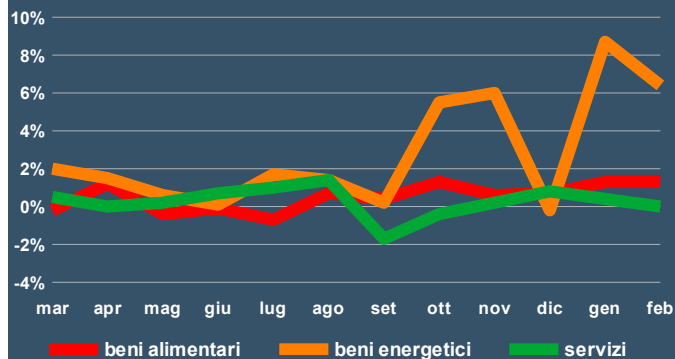


## COMUNE DI SASSARI

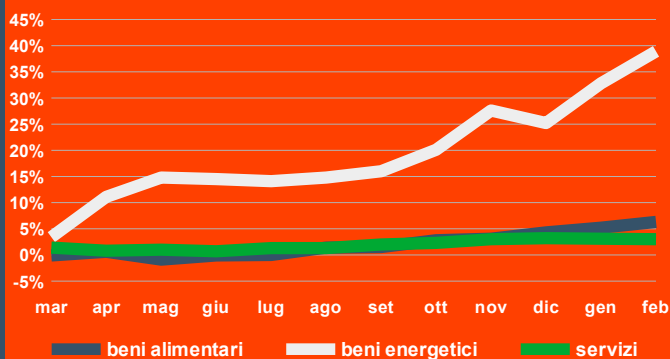
Settore Bilancio e Tributi – Servizio Statistica

### INDICE DEI PREZZI AL CONSUMO PER ALCUNE CATEGORIE DI BENI

#### VARIAZIONE CONGIUNTURALE

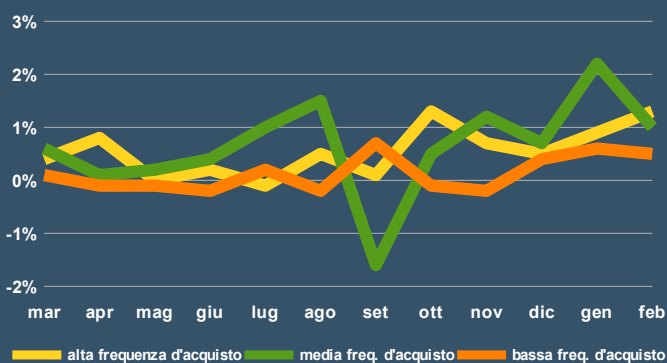


#### VARIAZIONE TENDENZIALE

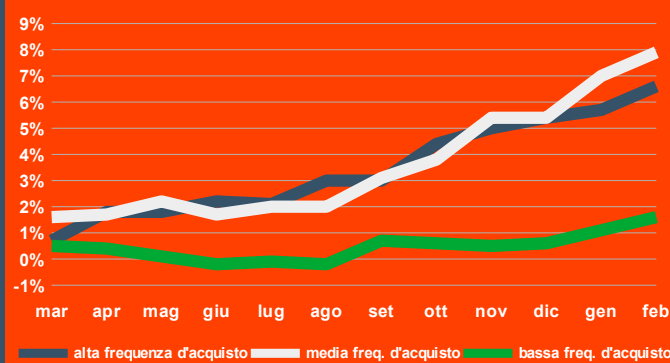


### INDICE DEI PREZZI AL CONSUMO PER FREQUENZA DI ACQUISTO

#### VARIAZIONE CONGIUNTURALE



#### VARIAZIONE TENDENZIALE



## La rilevazione prezzi al consumo nel Comune di Sassari

Ogni mese sono rilevate per conto di Istat oltre 4.000 quotazioni di prezzo (circa 2.300 per prodotti con cadenza mensile e 840 con cadenza bimensile). Sono 572 le unità di rilevazione coinvolte (esercizi commerciali, professionisti e altre attività di servizi).

**Prodotti ad alta frequenza di acquisto:** includono, oltre ai generi alimentari, le bevande alcoliche e analcoliche, i tabacchi, le spese per l'affitto, i beni non durevoli per la casa, i servizi per la pulizia e manutenzione della casa, i carburanti, i trasporti urbani, i giornali e i periodici, i servizi di ristorazione, le spese di assistenza.

**Prodotti a media frequenza di acquisto:** comprendono, tra gli altri, le spese di abbigliamento, le tariffe elettriche e quelle relative all'acqua potabile e lo smaltimento dei rifiuti, i medicinali, i servizi medici e quelli dentistici, i trasporti stradali, ferroviari marittimi e aerei, i servizi postali e telefonici, i servizi ricreativi e culturali, i pacchetti vacanze, i libri, gli alberghi e gli altri servizi di alloggio.

**Prodotti a bassa frequenza di acquisto:** comprendono gli elettrodomestici, i servizi ospedalieri, l'acquisto dei mezzi di trasporto, i servizi di trasloco, gli apparecchi audiovisivi, fotografici e informatici, gli articoli sportivi

A cura del Servizio Statistica - Settore Bilancio e Tributi del Comune di Sassari – Via Wagner 2-4, 07100 Sassari

Per ulteriori approfondimenti <https://www.istat.it/it/archivio/252466>

Per informazioni: tel. 079 279147 - email: [statistica@comune.sassari.it](mailto:statistica@comune.sassari.it)